

# Od dzwonka, do dzwonka...

Cześć !!! Witam Was  
w pierwszym tegorocznym  
numerze gazetki szkolnej .  
Mam nadzieję, że każdy z Was  
znajdzie poniżej coś dla siebie.  
Tak przy okazji — jestem  
Stworek i będę Wam towarzyszył  
przez cały rok szkolny,  
aż do wakacji !!!



W numerze:

**W tym numerze  
gazetki :**

- Przepisy
- Ciekawostki
- Recenzje
- Zrób to sam
- Wiersze
- Moda
- Wywiady
- Sport
- Kącik  
fotograficzny



**„ Jesień”**

**Jesień, jesień ciągle pada  
Jesień, jesień to zasada  
Szaro, buro, humorzaście,  
a ja Wam mówię, że tak nie jest właśnie!**

**Julia Kaczmarczyk 6a**



# Życzenia dla nauczycieli

## *Drodzy Nauczyciele*

*Dzień Nauczyciela, to jeden z najważniejszych dni szkoły.*

*Z okazji Waszego święta, życzymy Wam dużo zdrowia, samych sukcesów zawodowych i wiele, wiele cierpliwości i wytrwałości w przekazywaniu wiedzy – nam uczniom.*



Julia Kaczmarczyk  
VI a

## Wiersze

POPATRZ, POPATRZ PAŹDZIERNICZEK  
PO LESIE SKACZE KRÓLICZEK  
ALE ZOBACZ JEST PAŹDZIERNIK  
CZYLI ZNANY DRZEW LAKIERNIK  
PO MIESIĄCU CHODZENIA DO DZKOŁY  
CZŁOWIEK ZROBIŁ SIĘ WESOŁY  
KOLOR WRZOSÓW MNIE ZACHWYCA  
TAK JAK WIDOKI KSIĘŻYCA  
A NA POLACH SUCHE TRAWY  
DZIECI LUBIĄ TE ZABAWY.

DZISIAJ JEST PIERWSZY WRZEŚNIA  
Z DRZEWA SPADŁA OSTATNIA CZERE-  
ŚNIA  
KONIEC WAKACJI TO KONIEC LABY  
I DO SZKOŁY IŚĆ MUSZĄ SZKRABY  
Z DRZEW SPADAJĄ ŻŁOTE LIŚCIE  
A W SADACH WINOGRON KIŚCIE  
BARDZO ŁADNIE JEST NA JESIEŃ  
NAJŁADNIEJSZY TO JEST WRZESIEŃ!!!

Julka Barcik kl Vc



## Sportowe wspomnienia z wakacji w stylu windsurfing.

W tym roku na wakacje pojechałem na Półwysep Helski z moimi rodzicami i bratem. Mieszkałem na jednym z campingów i tam rodzice zapisali mnie na lekcje windsurfingu. Od dawna marzyłem o nauce pływania na „desce”. Bardzo mi się ten sport podoba i nie mogłem się doczekać, kiedy będę miał okazję sam spróbować.

Były to moje pierwsze lekcje. Miałem dwa treningi, po godzinie w ciągu dnia, z bardzo fajnym trenerem, Wojtkiem. Był bardzo sympatyczny, trochę jak starszy brat. Najpierw Wojtek pokazał sprzęt, omówił wszystkie jego elementy, potem na lądzie musiałem opanować podnoszenie żagla na maszt itd. No i zaraz potem do wody... Lekcje miałem w Zatoce Puckiej, która jest wyśmienitym miejscem na naukę pływania ze względu na sprzyjające warunki wiatrowe i to, że jest bardzo płytka. W wodzie było o wiele trudniej utrzymać równowagę i wyciągać żagiel do pionu. Na początku nic mi nie wychodziło. Na szczęście nie wiał zbyt silny wiatr i mogłem powoli wszystkiego się uczyć. Oczywiście parę razy znalazłem się w wodzie. Wierście, to nie było łatwe!

W trakcie lekcji Wojtek pokazywał mi coraz więcej. Przekazał wszystkie niezbędne uwagi dotyczące poruszania się po wodzie, gdyż jest tam tłoczno i każdy musi przestrzegać zasad ruchu jak na prawdziwej drodze asfaltowej.

Powoli przychodziła większa prędkość, więcej skrętów, które musiałem robić, a nawet udawało mi się odpłynąć daleko od brzegu. Czasami próbowałem pływać przy silniejszym wietrze, wtedy czułem jak wiatr „porywał” mnie i deska wchodziła w półślizg. Jest to niesamowite i ekscytujące przeżycie.

Moje lekcje trwały dwa tygodnie. Mogę powiedzieć, że podstawy mam opanowane. Chciałbym dalej się uczyć pływać na windsurfingu, gdyż daje mi on wiele radości. Każdemu polecam.



Razem z moimi kolegami chodziliśmy na plażę od strony morza i tam pływaliśmy na bodyboardach. Są to deski bez żagla przyczepione do nadgarstka za pomocą linki. Tu wystarczy 20-30 cm fala i już ma się super ubaw. Do pływania niezbędne są płetwy, które pomagają w dogonieniu fali, ale my ich nie mieliśmy, a i tak było bardzo fajnie.



Jan Rawski



# Sport

*W środę 14.09. na orliku w Baczynie został rozegrany mecz ligowy rocznika 2006 .*

*Niebiesko-czerwoni - Maków P.*

*Biało-czarni - Budzów*

*Po pierwszej połowie przegrywaliśmy z liderem tabeli 1 : 2 .*

*Druga połowa przyniosła nam więcej szczęścia.*

*Zdobyliśmy dwie bramki z rzutów wolnych, co nam dało prowadzenie .*

*Pod koniec meczu gospodarze mieli rzut karny (wynik 3 : 2),  
ale nasz bramkarz nie musiał interweniować , bo strzał był niecelny .*

*Halniak I Maków P. - Strzelec Budzów*

*3 : 2*

*Poprzednie mecze ligowe :*

*Halniak I Maków P. - Babia Góra Sucha Beskidzka*

*10 : 5*

*Halniak I Maków P. - Tarnawa*

*4 : 4*

*Halniak I Maków P.- Naroże Juszczyń*

*5 : 2*

*Zapraszam na kolejne mecze ligowe :*

*Tempo Białka – Halniak I maków P.*

*( na orliku w Białce ) 12.10. 16:00*

*Halniak I Maków P. - Grabarz Zembrzyce*

*( na orliku w Makowie ) 21.10. 16:00*

*Dąb Sidzina – Halniak I Maków P.*

*( na orliku w Sidzinie ) 26.10. 16:00*

*Więcej informacji o Makowskiej Szkółce Piłkarskiej na stronie:*

*- <http://szkolkamakow.futbolowo.pl/>*

Konrad Kubieniec



# Opowiadania

## Miał kochani!

Dawno nie pisałam i przez to pazurki mi trochę urosły. Ale mam nadzieję, że dam radę. Oj, działo się, działo przez te ostatnie miesiące. Tak wyczekiwałam na to cudowne lato ( jak mniemam, wy też :)

A kiedy nadeszło - wylegiwałam się całymi dniami na rozgrzanym tarasie, a gdy miałam już dosyć słońca - chroniałam swoje miękkie futerko w cieniu wysokich traw. Nie pogardziłam też piaskiem

i letnim kurzem, w którym tarzałam się prężąc mój koci grzbiet...

Kiedy wydawało mi się, że tych beztroskich dni nie będzie końca - moimi delikatnymi, cieniutkami uszkami podsłuchałam jak moi właściciele naradzają się w trójkę, co ze mną zrobić podczas ich letniego urlopu...

Następnego ranka, ni z gruszki, ni z pietruszki włożyli mnie do torby i wsadzili do auta. I mnie o tym nie powiedzieli? MNIE, pani i władczyni domu? Ale już nieważne. Okazało się, że to wszystko było po to, żeby sprawić mi niespodziankę - po skończonej podróży znalazłam się w pięknym, wielkim ogrodzie z wysokimi drzewami - wprost idealnymi do ćwiczenia mojej ( już i tak doskonałej!) kondycji. Poznałam tam kilka kotów! Były to:

- Mruczanka i Mruczysław (bliźniaki)
- Puszek (kot rasy sfinks - łysy!)

Prawie z wszystkimi się dogadywałam - z Mruczanką miałam kilka złych chwil, ale szybko się pogodziłyśmy! Kilka dni później przyjechali po mnie moi właściciele. Rety! Ktoś im powiedział o tym, co zrobiłam z miską Mruczanki? Mam nadzieję, że nie...

Podsumowując, moje wakacje były znakomite! Myślę, że wasze też...

Do usłyszenia!

Mafinka



# Wywiady

Dnia 27.09.2016r. w naszej szkole odbyły się wybory na przewodniczącego samorządu uczniowskiego. W tym roku został nim Jan Rawski z klasy V c. Przeprowadziliśmy więc z nim krótki wywiad.

**Czy cieszysz się , że zostałeś przewodniczącym ?**

- Tak , bardzo się cieszę.

**Dlaczego chciałeś startować w tegorocznych wyborach ?**

- Rok temu też startowałem ale się nie udało, więc w tym roku też spróbowałem.

**Kto najbardziej cie wspierał ?**

- Kacper Jaskółka , Martyna Włodarczyk i Agnieszka Frosztęga.

**Twoje hasło wyborcze ?**

- Lepsza szkoła tylko ze mną !

**Twój ulubiony przedmiot?**

- Matematyka , język angielski i w-f.

**Co robisz w wolnym czasie ?**

- Chodzę na skatepark.

**Jakie zmiany w szkole chcesz wprowadzić ?**

- Chcę założyć skrzynkę, gdzie będzie można wrzucać swoje propozycje na zmiany w szkole.

**Bardzo dziękujemy za wywiad !**

- Proszę bardzo !

Joanna Sala

Weronika Bąbol

Dzisiaj przeprowadziliśmy wywiad z nauczycielem wychowania fizycznego , panem Maciejem Melzerem.

**Jak długo pracuje pan w naszej szkole ?**

- Z małą przerwą od 1991 roku.

**Czy lubi pan to , co robi ?**

- Gdybym nie lubił , to bym tego nie robił.

**Czy od dziecka chciał pan zostać nauczycielem W-F ?**

-Moim marzeniem było zostać nauczycielem wychowania fizycznego już po ukończeniu ósmej klasy.

**Jakie studia pan ukończył ?**

- Akademię Wychowania Fizycznego w Katowicach.

**Jaki jest pana ulubiony sport ?**

- Latem piłka nożna , a zimą narty.

**Jak minęły panu wakacje ?**

- Bardzo dobrze , całą rodziną pojechaliśmy do Grecji , a od połowy lipca już pracowałem.

**Chciało się panu wracać do szkoły ?**

- Tak , chętnie wróciłem do pracy w szkole.

**Dziękujemy za wywiad !!**

- Proszę bardzo !

Joanna Sala

Joanna Polańska



# Przepisy kulinarne

W tym numerze gazetki chciałabym przedstawić przepis na czekoladowe specjały. Są to naprawdę proste, a także smaczne przepisy. Naprawdę warto poświęcić chwilę na zrobienie choćby jednego.

A oto one :

## SUFLET CZEKOLADOWY :

**Czas przygotowania:** 25 minut

Porcje: 4

### Potrzebne składniki:

- 125 g czekolady deserowej
- 90g masła ( oraz niewielka ilość do wysmarowania foremek)
- 70g cukru pudru
- 50g mąki pszennej tortowej
- 3 jajka

### Sposób przygotowania

Jajka ubijamy bardzo dokładnie z cukrem pudrem na puszystą masę. Czekoladę łamiemy na mniejsze kawałki, a następnie rozpuszczamy je w kuchenke mikrofalowej lub w kąpielu wodnej. Do ubitych jajek wsypujemy powoli mąkę, delikatnie mieszamy trzepaczką, po czym dodajemy rozpuszczoną, ciepłą czekoladę z masłem. Małe foremki smarujemy masłem i wypełniamy przygotowaną masą. Wstawiamy do piekarnika nagrzanego do 200 stopni i pieczemy 7 minut, aż suflety urosną i delikatnie się zarumienią. Upieczone suflety delikatnie wyjmujemy z piekarnika.

Podajemy na ciepło z ulubionymi owocami lub posypane startą czekoladą albo cukrem pudrem.



# Przepisy kulinarne

## MUS MALINOWO - CZEKOLADOWY

**Czas przygotowania:** 45 minut

Porcje : 4

### Potrzebne składniki

#### Mus malinowy:

- 100g świeżych lub mrożonych malin
- 15g cukru pudru
- 3g żelatyny + 20ml wody

#### Mus czekoladowy :

- 200 ml śmietanki UHT 30%
- 2 żółtka
- 50g czekolady mlecznej
- 50g czekolady deserowej



### Sposób przygotowania

#### Mus malinowy:

Żelatynę moczymy w zimnej wodzie. Maliny mieszamy z cukrem pudrem i miksujemy. Namoczoną żelatynę rozpuszczamy- można to zrobić w kuchence mikrofalowej lub w rondelku : należy wolno podgrzewać , cały czas mieszając , aż żelatyna całkowicie się rozpuści. Rozpuszczoną żelatynę łączymy z malinami . Tak przygotowany mus malinowy wlewamy na dno pucharków.

#### Mus czekoladowy:

Dobrze schłodzoną śmietankę ubijamy. W osobnej misce ubijamy żółtka. Czekoladę mleczną łączymy z deserową , a następnie rozpuszczamy w kuchence mikrofalowej lub w kąpieli wodnej . Potem śmietankę łączymy z ubitymi żółtkami oraz lekko ostudzoną , rozpuszczoną czekoladą i dokładnie mieszamy . Tak przygotowanym muszem zalewamy maliny w pucharkach. Pucharki z deserem wkładamy do lodówki mniej więcej na 30 minut.

Joanna Sala





# Zrób to sam

## Ciekawskie Sowy-Zakładki

1. Wytnij prostokąt długości 30cm.



2. Zegnij go na pół i sklej oba końce. Następnie przygotuj pozostałe części, tak jak na obrazku.



3. Połącz wszystkie elementy. Jeśli chcesz możesz ozdobić swoją pracę. Oczywiście nie musi to być akurat sowa, każdy ma swoje własne pomysły. Daj się ponieść wyobraźni!!!



Julia Kaczmarczyk


## DIY organizer na biurko

Potrzebne materiały: duże pudełko, inne mniejsze np. po perfumach lub lekach, papier do prezentów, taśma i nożyczki, nóż do tapet.

Pudełko obcinamy nożem na ukos. Całe owijamy papierem i zaklejamy. Mniejsze pudełka również owijamy i dopasowujemy do wielkości dużego pudła. Całość przyklejamy w środku dużego pudła, do środka dajemy kredki i przybory szkolne. Gotowe!!!



Gabrysia Jodłowska



# Zagadki

## Zagadka nr . 1

Co to jest?

Jak ją zrobisz, to ją sprzedasz.

Jak ją kupisz, to jej nie masz.

Jak ją masz, to jej nie widzisz.

## Zagadka nr . 2

Leciało sto dwadzieścia odleciało. Ile zostało?

## Zagadka nr . 3

Na stole stoi szeregiem sześć szklanek. Trzy pierwsze są pełne, trzy pozostałe puste. Jak, poruszając tylko jedną szklanką, spowodować, żeby pełne i puste stały na przemian?

## Zagadka nr . 4

Pan Abacki stwierdza, że pan Babacki kłamie.  
Pan Babacki stwierdza, że pan Cabacki kłamie.  
Pan Cabacki stwierdza, że pan Abacki kłamie i pan Babacki też kłamie.

Który z tych panów kłamie, a który mówi prawdę?

## Zagadka nr . 5

Co to jest:  
rozbity, ale cały?

## Zagadka nr . 6

Ten, który strzela, trafia przeciwnika i wpada w furję. Natomiast trafiony cieszy się jak dziecko. Wyjaśnij to.

## Zagadka nr . 7

W sklepie człowiek kupił 4 produkty. Zauważył, że kasjer zamiast dodać ich ceny do siebie pomnożył je i wyszło mu 7,11 zł. Gdy zwrócił uwagę kasjerowi, że ceny artykułów należy dodać, kasjer dodał do siebie ceny towarów

i znów wyszło mu 7,11 zł.

Ile kosztowały poszczególne produkty?

## Zagadka nr . 8

Jedziesz przez totalne pustkowia dwuosobowym kabrioletem. Gdzieś pośrodku bezdroży rozpętała się straszna burza. W tym momencie mijasz znak przystanku autobusowego i widzisz tam trzy osoby. Zatrzymujesz się. Na przystanku znajdują się:

staruszka wyglądająca na umierającą,  
twój stary dobry przyjaciel, który kilka lat temu uratował Ci życie,

a Ty nie widziałeś go od tamtej pory i kobieta/facet Twoich marzeń, ideał.  
Co zrobisz w takiej sytuacji?

Pamiętaj, samochód jest dwuosobowy (bagażnik, itp. odpada)

## Zagadka nr . 9

Spotyka się dwóch matematyków, dawnych znajomych, którzy dawno się nie widzieli.

Pierwszy pyta się drugiego:

-Co u ciebie słyszę?

-Ożeniłem się i mam trzech synów.

-Tak? A w jakim wieku?

-Iloczyn ich lat wynosi 36.

-To dla mnie za mało informacji.

-Suma ich lat wynosi tyle, ile jest okien w tej kamienicy (tu wskazał na kamienicę, przed którą stali).

-Dalej nie wiem ile mają lat.

-To powiem ci jeszcze, że najstarszy ma niebieskie oczy.

-Aha, to już wiem.

Pytanie brzmi: ile lat mają synowie matematyka?



# Ironiczny humor

**Przed przeczytaniem tego artykułu skonsultuj się z lekarzem lub farmaceutą, gdyż każdy wpis niewłaściwie zrozumiany może zagrażać życiu lub zdrowiu !!!**

## Ciekawe triki :

### Dla dziewczyn :

- Wyszedł ci ...hmm... coś czego byś mieć nie chciała ..czyli jednym słowem mówiąc pryszcz ! Nie przejmuj się, mamy dla ciebie radę : Namaluj ich więcej a znajomym powiesz , że to piegi, w końcu znowu są teraz modne!!!

- Wstając rano zauważasz , że twoja twarz wygląda jak ogromna pizza ? Od czego masz kosmetyki ! Ale jeśli zdarzy się, że nie masz to... z torbą na głowie na pewno jesteś śliczna !

### Dla chłopców :

- Na twojej twarzy pojawił się „nieprzyjaciel” albo co gorsza , cała armia ?

Nie martw się, zamaluj to aby wyglądało jak zarost. Wtedy nie będziesz już miał powodów do wstydu.

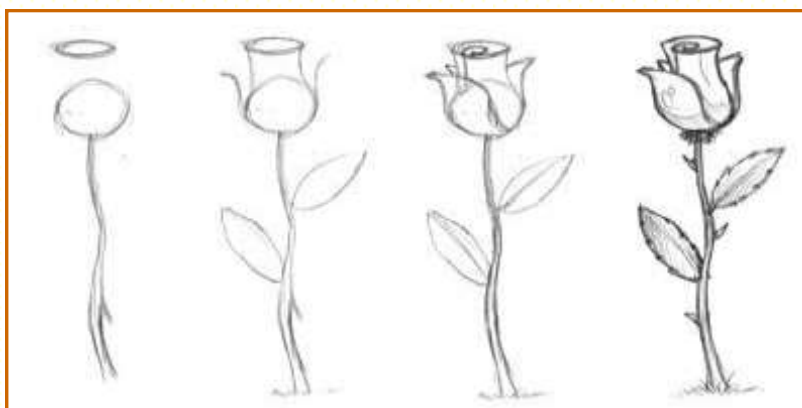
### Dla wszystkich :

- Zaraz przychodzą znajomi , a twój pokój ... cóż wygląda nieciekawie ?

Nic prostszego, wszystko wrzuc do szafy ( później się posprząta ). Tylko PAMIĘTAJ , żeby nie otworzyć szafy podczas wizyty znajomych, bo -jakby to ująć -będzie po was !!!

Joanna Sala VI a

## Nauka rysowania



Nauka rysowania nie jest trudna : chodzi bowiem o kreślenie znaków na papierze. Przypomina to ćwiczenie nauki pisania . Każdy z nas rysował tworząc własne dzieła. Później jednak zaczęłeś się martwić, czy uda ci się właściwie coś uchwycić i straciłeś wiarę w swoje umiejętności .

Wiele jest materiałów do rysowania . Na początek wystarczy zwykły ołówek i kartka papieru.

Aby doskonalić umiejętność rysowania warto ćwiczyć na przykładzie martwej natury.

Kwiat róży ma interesujący kształt. Przyjrzyj się mu uważnie , by przedstawić jego delikatną fakturę. Nie martw się o szczegóły , skup się na przelaniu na papier delikatności, kruchości i wielkości kwiatu.

Zuzanna Pałka



# Żarty

-Pani pyta Małgosię na historii:

- W którym roku zaczęła się II wojna światowa?
- W 1939 roku – odpowiada Małgosia.
- Dobrze. Kto ją wywołał?
- Adolf Hitler.
- Świetnie. Ilu ludzi zginęło?
- Naukowcy tego nie stwierdzili.
- Brawo. Piątka!

Na następny dzień Jasiu pyta się Małgosi:

- O co cię pani wczoraj pytała?
- Nic takiego, ale pamiętaj odpowiedzi.

Na pierwsze pytanie odpowiedz: w 1939 roku, na drugie: Adolf Hitler, a na trzecie: naukowcy tego nie stwierdzili.

- Dzięki Małgosiu.

Na następnej historii pani wzięła Jasia do odpowiedzi:

- Jasiu kiedy się urodziłeś?
- W 1939 roku – odpowiada pewny siebie Jaś.
- Kto jest twoim ojcem? - pyta już trochę zdenerwowana nauczycielka.
- Adolf Hitler.
- JASIU CZY TY MASZ MÓZG? – pyta bardzo zdenerwowana nauczycielka.
- Naukowcy tego nie stwierdzili - odpowiada spokojnie Jaś.

Dwóch chłopaków wnosi fortepian na 20 piętro.

Jeden mówi do drugiego:

- Mam dobrą i złą wiadomość.
- To zacznij od tej dobrej.
- Dobra to taka , że jesteśmy na 19 piętrze.
- A ta zła?
- A ta zła to taka , że pomyliłem bloki.

Janek Rawski 5c

Jak nazywa się miasto ,w którym żegna się ryż?

- Paryż

Student pyta kolegi: pomożesz mi napisać rodzicom , że znów oblałem egzamin?

- Tak ! A więc pisz tak:  
Cześć! Co u was ,bo u mnie nic nowego.

Julka Barcik 5c

Jaś pyta mamę:

- Mamo dla kogo taki duży kawałek tortu?
- Dla ciebie synku.
- Taki mały?

Dzieci podchodzą do Hrabiego spacerującego po parku i wskazując na zamek pytają:

- Czy pan mieszka w tym zamku?
- Tak.
- A czy tam nie ma żadnego straszydła?
- Nie ma. Jestem jeszcze kawalerem.

Ania Kadela 5c



# Ciekawostki

## Czy wiesz, że:

- Gdyby Ziemia była wielkości pomarańczy, księżyc byłby wielkości wiśni ?
- 15 minutowe słuchanie muzyki przed snem poprawi twoje wstawanie do szkoły?
- Słońce „wygaśnie" za ok. 5000000000 lat?
- Co 7 sekund na świat przychodzi nowe dziecko?
- Światło z Ziemi do Księżyca dociera w sekundę?

Emilia Maczek kl Vc

## Ciekawostki o zwierzętach :

### Czy wiesz, że ...

W 2004 r. Bloodhound Tigger z USA miał najdłuższe psie uszy? Jego prawe ucho miało 34,9 cm. Do dziś nikt nie pobił tego rekordu!

### Czy wiesz , że...

Najcięższy hodowlany indyk ważył 39kg – tyle co 12 letnie dziecko?

### Czy wiesz , że...

Ważący jedynie 50g ptaszek grubodziób potrafi wyrzucić dziobem na podłoże nacisk 45kg?

### Czy wiesz , że...

Bzyczenie komara to odgłos machania skrzydłami ?Komary machają nimi 1000 razy na sekundę.

### Czy wiesz ,że...

Mierzący około 5 metrów pyton skalny jest w stanie połknąć naraz całą antylopę razem z kopytami i rogami?

Julka Barcik

Ania Kadela



# Na jesienne smutki

Przygnębienie dokucza nam przede wszystkim w listopadzie i grudniu. Przyczyną jest niedostatek światła słonecznego. Gdy jest go niewiele, szyszynka (gruczoł znajdujący się w mózgu) zwiększa produkcję tzw. hormonu snu, czyli melatoniny. Stajesz się wówczas apatyczna, senna, nic ci się nie chce. W związku z mniejszą ilością światła maleje też stężenie niektórych neuroprzekazników, przede wszystkim serotoniny, którą nazywa się hormonem szczęścia, bo poprawia nastrój. Gdy światła jest dużo, poziom melatoniny się obniża, a ty czujesz przyływ energii.

A zatem dobrym sposobem na poprawę nastroju jest doświetlenie organizmu.

**Czekolada kusicielka** szybko poprawia humor i koi nerwy.



Kakao na deszczową pogodę również dozwolone...

## Zapachy radości

Z czym kojarzy ci się aromat świeżego drożdżowego ciasta, które piekła twoja mama? Pewnie - jak większości z nas - z poczuciem bezpieczeństwa, bez troskim dzieciństwem, niedzielą, świętami. Gdy go poczujesz, od razu poprawia ci się nastrój, bowiem zapachy towarzyszące w przeszłości miłym chwilom, wprawiają w dobry humor każdego.

## Ruszaj się!

Łatwo powiedzieć, trudniej się zmobilizować, gdy wieje i pada. Ale warto! Badania dowodzą, że ruch jest tak samo ważny dla zdrowia, urody i samopoczucia, jak prawidłowa dieta. Poprawia sprawność, dodaje energii, zwiększa odporność na stres i niepowodzenia. Dla zdrowia jest nieoceniony.




## Spotykaj się z ludźmi

Samotność jest dla większości z nas najbardziej "dołująca" rzeczą. Unikaj jej. Zaplanuj kilka wieczorów z przyjaciółkami lub znajomymi - może wspólne gotowanie lub wspólne oglądanie filmów? Pomyśl np. o wieczorze z polską komedią - jest dużo świetnych starych i nowszych filmów tego typu. Po dwóch godzinach wypełnionych szczerym śmiechem na pewno zapamięniesz o chandrze, gwarantujemy! A co byś powiedziała na "party wspominkowe" z dawnymi koleżankami ze szkoły? Może warto odświeżyć te znajomości?



Gabriela Kaczmarczyk



# Kącik fotograficzny

Wraz z nowym rokiem szkolnym przybywa dużo nowych pomysłów .

W tym roku w gazetce szkolnej pojawi się kącik fotograficzny. W nim właśnie będą pojawiać się ciekawe zdjęcia z naszych wycieczek itp. W tym numerze są to zdjęcia z wakacji!!!

## ***GRECJA***



## ***WĘGRY***



# Kącik fotograficzny



*WIEDEN*



Serdecznie zapraszam do odwiedzenia wszystkich tych miejsc. Mam nadzieję, że Wam się spodobały.

Joanna Sala VI a





# Ogrodnictwo

Nadeszła jesień, z drzew opadają liście, nasze ogródki wydały plony.  
Z dojrzałych owoców i warzyw, każda gospodyni zrobiła przepyszne przetwory:

- dżemy truskawkowe
- powidła śliwkowe
- kompoty owocowe
- sałatki jarzynowe



Zbiory z naszych ogrodów.



Konrad Kubieniec, Kacper Jaskółka



# Ważne daty

1 września – Rozpoczęcie Roku Szkolnego  
14 października – Dzień Nauczyciela  
1 listopada – Wszystkich Świętych  
2 listopada – Zaduszki  
11 listopada – Święto Niepodległości  
29 listopada – Andrzejki  
6 grudnia – Mikołajki  
24 grudzień – Wigilia  
25 grudnia – Boże Narodzenie  
26 grudnia – Św. Szczepana  
31 grudnia – Sylwester  
1 stycznia – Nowy Rok  
6 stycznia – Święto Trzech Króli  
21 stycznia – Dzień Babci  
22 stycznia – Dzień Dziadka  
23 luty – Tłusty Czwartek  
28 luty – Ostatki  
14 luty – Walentynki

1 marca – Popielec  
8 marca – Dzień Kobiet  
10 marca – Dzień Mężczyzn  
1 kwietnia – Prima Aprilis  
9 kwietnia – Niedziela Palmowa  
13 kwietnia – Wielki Czwartek  
14 kwietnia – Wielki Piątek  
15 kwietnia – Wielka Sobota  
16 kwietnia – Wielkanoc  
17 kwietnia – Poniedziałek Wielkanocny  
1 maja – Święto Pracy  
2 maja – Święto Flagi  
3 maja – Święto Konstytucji Trzeciego Maja  
26 maja – Dzień Mamy  
1 czerwca – Dzień Dziecka  
4 czerwca – Zielone Świątki  
15 czerwca – Boże Ciało  
23 czerwca – Dzień Ojca  
30 czerwca – Ostatni Dzień Szkoły  
15 sierpnia – Wniebowzięcie NMP

## Ciekawe prezenty na urodziny

- naszyjnik, kolczyki lub bransoletka z guzików,
- muszelki w udekorowanej butelce,
- biała koszulka z ciekawymi i własnoręcznie wykonanymi napisami lub rysunkami
- ramka z waszym wspólnym zdjęciem,
- ciekawy film,
- kubek z jakimś śmiesznym tekstem lub jakimś zdjęciem,
- babeczki według twojego własnego pomysłu,
- wybierzcie się na jakąś ciekawą wycieczkę, a jeżeli ta osoba nie lubi zwiedzać to można pojechać do jakiegoś parku rozrywki,
- ostatni pomysł według mnie jest najlepszy, czyli urządźcie imprezę niespodziankę. Ta osoba, która jest jubilatką/jubilatem na pewno będzie zadowolona z takiego prezentu!

Myślę, że pomogłam:  
Weronika Bąbol

Kl. VI a

